



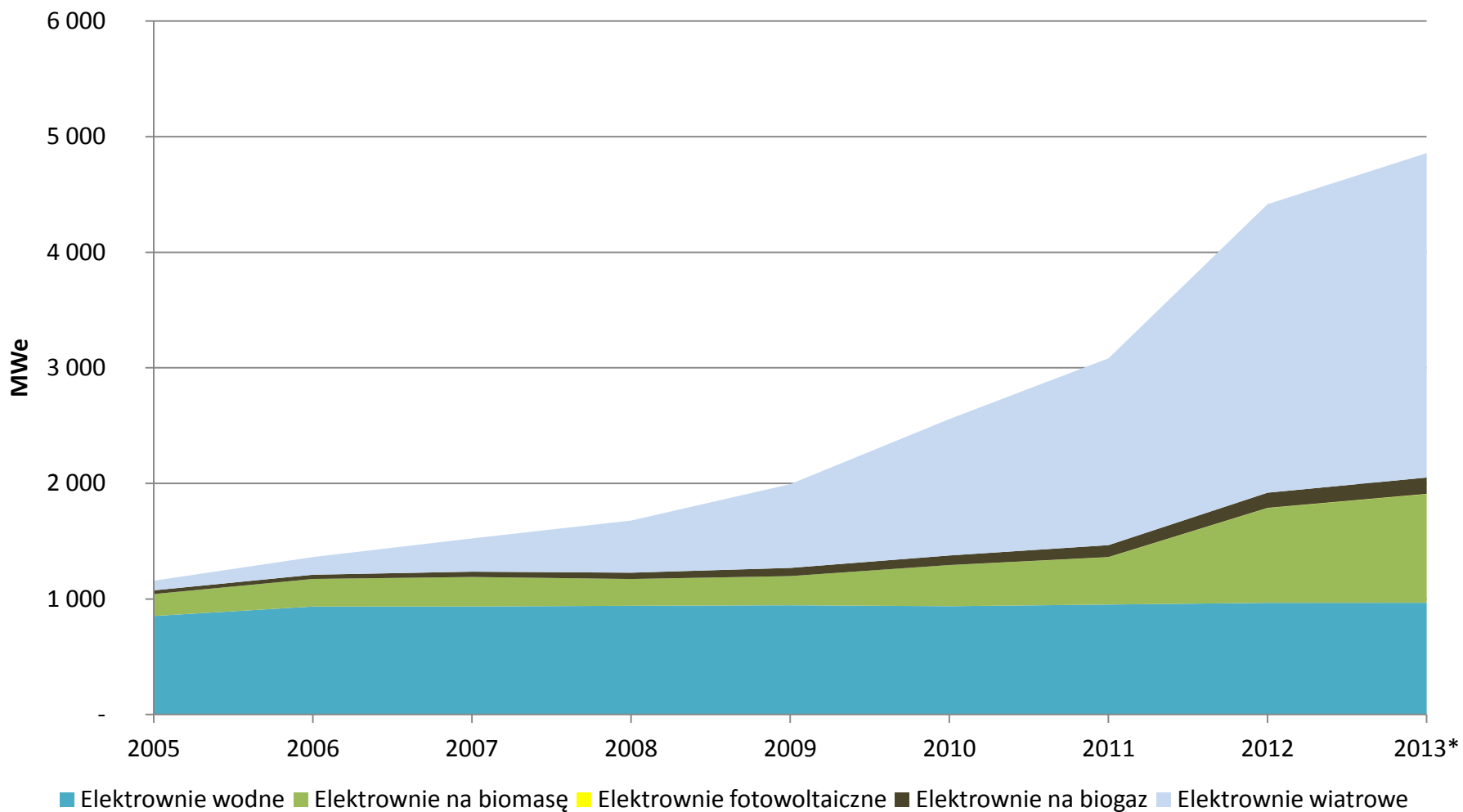
Aktualny stan rozwoju odnawialnych źródeł energii w Polsce

Warszawa, sierpień 2013

Komentarz

- 🔥 Produkcja energii ze źródeł odnawialnych w 2013 roku zmniejszyła się w porównaniu do podobnego okresu w 2012 roku – dotyczy to przede wszystkim produkcji energii z biomasy (także wytworzonej we współspalaniu),
- 🔥 Równocześnie nastąpił dynamiczny wzrost mocy zainstalowanej w odnawialnych źródłach energii,
- 🔥 Sektor biogazowni rolniczych rozwija się stosunkowo powoli, w 2013 roku do rejestru biogazowni wpisano 9 nowych instalacji (w całym 2012 wpisano 14 instalacji),
- 🔥 Aktualnie w rejestrze znajduje się 39 instalacji o łącznej zainstalowanej mocy elektrycznej wynoszącej 46,3 MWe,
- 🔥 W chwili obecnej około 20 kolejnych biogazowni rolniczych jest w trakcie budowy lub rozruchu.

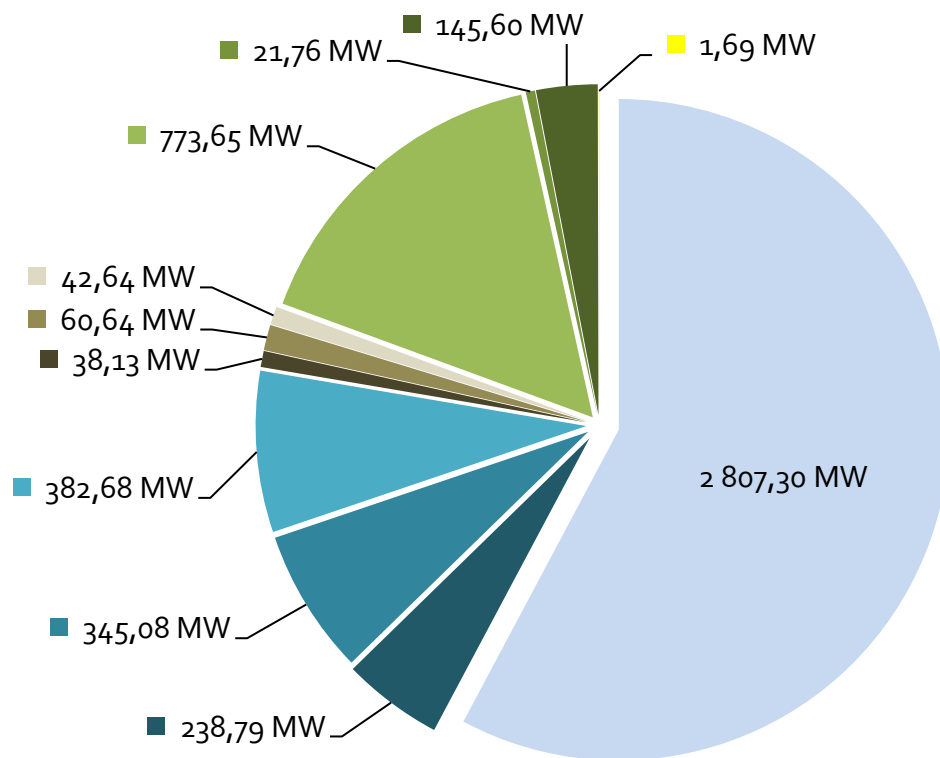
Zainstalowana moc elektryczna w odnawialnych źródłach energii w Polsce w latach 2005-2013



* Stan na 30.06.2013 r.

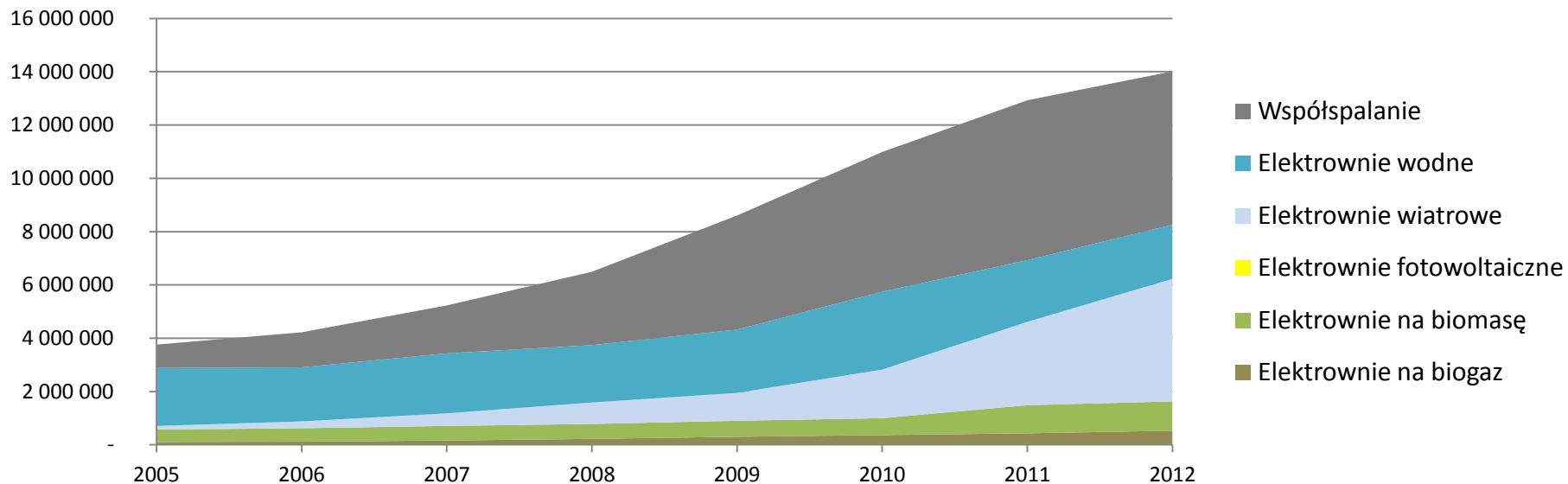
Źródło: URE

Zainstalowana moc elektryczna w odnawialnych źródłach energii w Polsce (stan na 30.06.2013 r.)

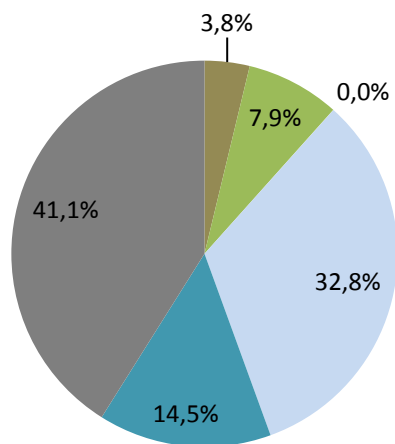


- elektrownie wiatrowe
- elektrownie wodne > 5 MW
- elektrownie na biogaz rolniczy
- elektrownie na biogaz z oczyszczalni ścieków
- elektrownie na biomasę z odpadów leśnych rolniczych i ogrodowych
- elektrownie fotowoltaiczne
- elektrownie wodne < 5 MW
- elektrownie szczytowo pompowe
- elektrownie na biogaz składowiskowy
- elektrownie na biomasę mieszaną
- elektrownie na biomasę z odpadów przemysłowych

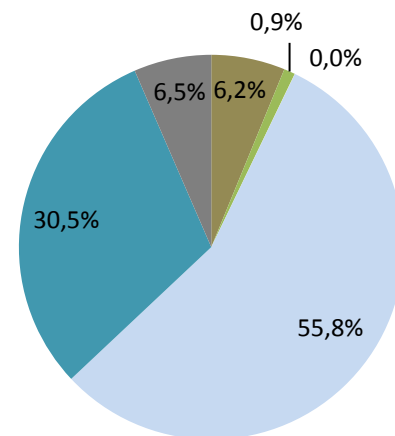
Produkcja energii elektrycznej z odnawialnych źródeł energii w Polsce w latach 2005-2012



Produkcja w 2012 r.



Produkcja w okresie 01.01-18.07.2013 r.



Rejestr biogazowni rolniczych prowadzony przez Prezesa Agencji Rynku Rolnego (stan na 22.08.2013 r.)

Lp.	Miejscowość	Właściciel	Data wpisu do rejestru biogazu	Wydajność produkcji biogazu [m3/rok]	Zainstalowana moc elektryczna [MWe]	Zainstalowana moc cieplna [MWt]
1	Koczała	Poldanor S.A.	2011-01-01	8 212 500	2,126	2,206
2	Pawłówko	Poldanor S.A.	2011-01-01	3 802 655	0,946	1,101
3	Płaszczycza	Poldanor S.A.	2011-01-01	2 299 500	0,625	0,680
4	Naclaw	Poldanor S.A.	2011-01-01	2 299 500	0,625	0,686
5	Świelino	Poldanor S.A.	2011-01-01	2 299 500	0,625	0,686
6	Uniechówek	Poldanor S.A.	2011-01-01	4 100 200	1,063	1,081
7	Niedoradz	Biogaz Agri Sp. z o.o.	2011-01-01	631 000	0,252	0,291
8	Kalsk	Spółka Rolna Kalsk Sp. z o.o	2011-01-01	4 500 000	1,140	1,060
9	Liszkowo	Elektrownie Wodne Sp. z o.o.	2011-01-01	7 400 000	2,126	1,198
10	Skrzatusz	Biogaz Zeneris Sp. z o.o.	2011-03-18	2 080 000	0,526	0,505
11	Grzmiąca	Eko - Energia Grzmiąca Sp. z o.o	2011-04-11	7 000 000	1,600	1,600
12	Świdnica	BIO-WAT Sp. z o.o.	2011-08-23	4 000 000	0,900	1,100
13	Łany Wielkie	BIO-BUT Sp. z o.o.	2011-09-23	1 106 683	0,526	0,540
14	Giżyno	Poldanor S.A.	2011-11-21	4 100 200	1,063	1,081
15	Kostkowice	ZD IZ PIB Grodziec Śląski Sp. z o.o.	2011-12-19	2 030 017	0,600	0,608
16	Uhnin	Bioelektrownia Sp. z o.o.	2011-12-23	4 500 000	1,200	1,160
17	Kujanki	Poldanor S.A.	2012-02-17	1 124 470	0,330	0,342
18	Konopnica	Bioenergy Project Sp. z o.o.	2012-02-24	7 920 000	1,998	2,128
19	Mełno	Allter Power Sp. z o.o.	2012-02-28	6 200 000	1,600	1,800

Rejestr biogazowni rolniczych c.d.

Lp.	Miejscowość	Właściciel	Data wpisu do rejestru biogazu	Wydajność produkcji biogazu [m3/rok]	Zainstalowana moc elektryczna [MWe]	Zainstalowana moc cieplna [MWt]
20	Siedliszczki	Wikana Bioenergia Sp. z o.o.	2012-03-05	3 906 960	0,999	1,04
21	Zbiersk	Cukrownia AWW Wawrzyniak Sp. j.	2012-03-07	4 176 558	1,6	1,62
22	Boleszyn	Biogal Sp. z o.o.	2012-03-09	4 900 000	2	2,02
23	Kłępsk	GR Kargowa - Kłępsk Ryszard Maj	2012-05-17	4 633 117	1	1,4
24	Szklarka Myśliniewska	P.P.-H.-U. „SERAFIN” Sp. z o.o.	2012-06-22	2 477 000	0,66	0,64
25	Bielany Wrocławskie	Cargill (Polska) Sp. z o.o	2012-06-26	1 053 000	0,526	0,581
26	Piekoszów	EC Bartos Sp. z o.o.	2012-08-06	2 464 000	0,8	0,855
27	Zalesie	PB "Energy-Zalesie" Sp. z o.o.	2012-09-12	8 000 000	2	2,016
28	Gorzestaw	Dobitt Energia Sp. z o.o.	2012-10-01		1,6	1,6
29	Lębork	Energy-Lębork Sp. z o.o.	2012-10-22	3 500 000	1,2	1,223
30	Strzelin	Südzucker Polska S.A	2012-10-23	5 173 875	2	2,065
31	Koczergi	DMG Sp. z o.o	2013-01-07	3 900 000	1,2	1,3
32	Międzyrzec Podlaski	"BIO-POWER" Sp. z o.o	2013-01-30	3 500 000	1,2	1,251
33	Starorypin Prywatny	Biogazownia Rypin Sp. z o.o.	2013-05-08	6 811 090	1,875	1,813
34	Łęguty	Minex-Invest Sp. z.o.o.	2013-06-19	4 561 200	1,2	1,22
35	Orchówek	"EKOENERGIA WKM" Sp. z o.o.	2013-07-27	3 500 000	1,063	1,299
36	Darżyno	Nadmorskie Elektrownie Wiatrowe Darżyno Sp. z o.o	2013-08-09	7 700 000	2,400	2,448
37	Opoczno	Zakład Usługowo-Handlowy „Wojciechowski"	2013-08-07	1 883 314	0,500	0,646
38	Byszewo	EL-KA Sp. z o.o.	2013-08-14	4 400 000	1,000	1,200
39	Przemysław	BIOGAZ Przemysław "Łąkol" Sp. z o.o.	2013-08-22	7 000 000	1,600	1,600

Kontakt:

Bio Alians Doradztwo Inwestycyjne Sp. z o.o.

+48 22 201 90 39
biuro@bioalians.pl

Paweł Kosiński
Kierownik Działu Analiz
+48 662 229 254
p.kosinski@bioalians.pl